















Zasady zabawy bardzo proste... Dziecko łączy sylaby układając wyrazy. Po połączeniu sylab wyszukuje odpowiedni obrazek i umieszcza go w polu przecięcia się rzędu z kolumną. Jeżeli z połączenia obu sylab nie otrzymamy "znanego" wyrazu, wówczas umieszczamy w kratce znak "x".  
Czytajcie, kodujcie i bawcie się 😊

	wa	ma	za	ca	ta	le
me						
ta						
po						

	wa	ma	za	ca	ta	le
me						
ta						
po	