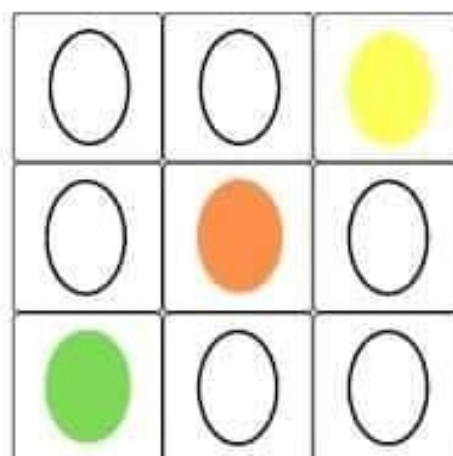

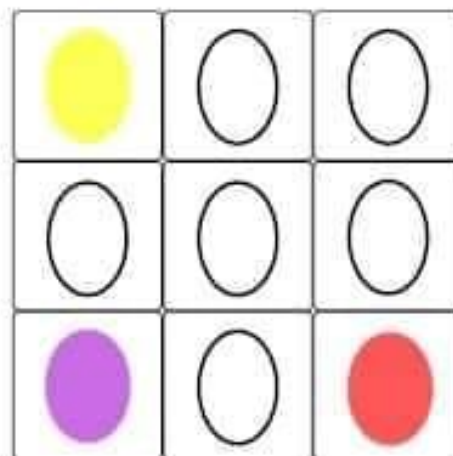



Wielkanoc

plik




Uzupełnij łamigłówkę tak, aby w żadnym rzędzie oraz szeregu kolor pisanki się nie powtarzał.




1. Kontynuuj rytmy


Pokoloruj pisanki, tak, aby zachować prawidłowy rytm.



2. Pokoloruj według instrukcji

Pokoloruj: pierwszą pisankę na niebiesko, piątą pisankę na czerwono, na zielono pokoloruj drugą pisankę, a siódmą pokoloruj na żółto. Trzecia pisanka jest w kolorze pomarańczowym, a szósta brązowa.







Połącz cyfry z pisankami

1




2



3



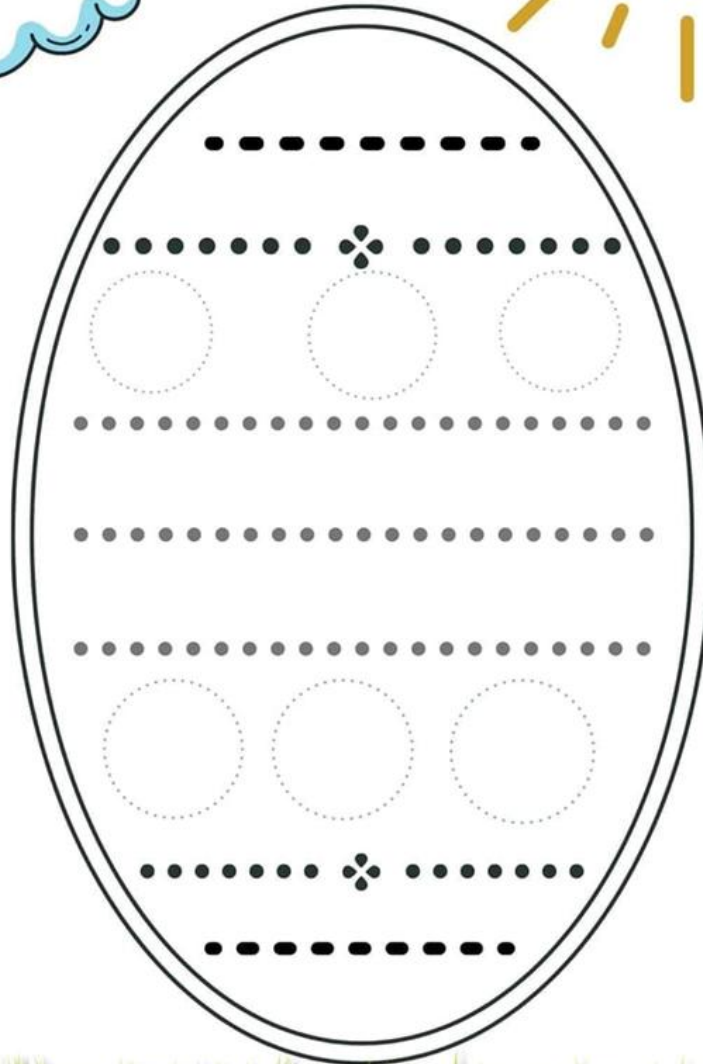
4



5





**Popraw wzorki po śladzie i pokoloruj pisanke,
według własnego pomysłu**



7. Pokoloruj zgodnie z instrukcją

Pokoloruj 3 pisanki na kolor truskawki, 6 pisanek na kolor nieba, 4 pisanki na kolor trawy, a 2 na kolor banana.






Otocz pęta symbole Wielkanocy




Pokoloruj koszyczek i ozdób pisanki



**Narysuj w ramce tyle kropeczek ile widzisz
zajaczków**



Narysuj po śladzie drogę kureczeczka i baranka do koszyczka



Połącz ze sobą takie same pisanki

